

# REMAL



# mat vinyl

## COLOR

**prémiový malířský nátěr**

sametově matný  
omyvatelný  
extrémně kryvý



# REMAL VINYL COLOR MAT

## prémiový malířský nátěr

Představujeme vám řadu 20ti prémiových barevných odstínů, ze které zaručeně vyberete tu pravou do svého interiéru. Barvy a jejich citlivé kombinace vám pomohou dotvořit jedinečnou atmosféru vašeho domova nebo exkluzivitu komerčního prostoru. Inspirujte se barvami. Ladění barev v interiéru ovlivňuje zejména váš vkus a barevné preference. Dobrá volba při řešení interiéru je - vzít v úvahu účel využití, orientaci místnosti dle světových stran a světlost pokoje.

Co chtít navíc od barev? REMAL VINYL COLOR MAT má vlastnosti, které vám pomohou udržet interiér i za denního provozu čistý, malba bude dlouhodobě v perfektní kondici. Nátěr má sametově matný vzhled, výbornou krycí schopnost (vysoká vydatnost, až 39 m<sup>2</sup> z jednoho balení 3,2 kg v jedné vrstvě) a vysokou ořezuvzdornost. Povrch je šetrně omyvatelný.



Nátěr je určen k malování stěn i stropů v interiéru, na štukové, sádkkartonové a jiné podklady. Výrobek je snadno zpracovatelný, zdravotně nezávadný a ekologicky příznivý, je vhodný k použití i do dětských pokojů.



Před malováním doporučujeme ošetřit podklad REMAL PENETRACÍ. Povrch tak zbavíte prachu, zpevníte jej, sjednotíte savost a zaručíte dobrou přilnavost vrchního nátěru. Doba schnutí je cca 4 hod. Barva má vynikající zpracovatelnost, je připravena k okamžitému malování, stačí ji jen důkladně promíchat. Pouze v případě aplikační nutnosti ředte max. 5 % čistou vodou.



Nanášejte válečkem REMAL VINYL s krátkým vlasem. Nátěr kryje v jedné vrstvě. V případě potřeby druhé vrstvy přetřepujte minimálně po 4 hod. Optimální teplota pro natírání je 15 °C až 25 °C. Znečištěná místa i pracovní nářadí a pomůcky omyjte ihned po aplikaci vodou, zaschlá barva se odstraňuje velice obtížně.

Využijte doporučených barevných kombinací k jedinečnému řešení designu vašeho interiéru.

# mat vinyl COLOR

830 600 620 110

240 220 210 200

340 310 410 430

420 540 810 820

640 610 500 510



# ZÁKLADNÍ ROZDĚLENÍ BAREV

Barvy dělíme na dvě základní kategorie, na TEPLÉ a STUDENÉ...

## TEPLÉ DYNAMICKÉ BARVY



Povzbuzují fyzickou aktivitu, vytváří dojem tepla, podle druhu a sytosti vyvolávají pocity příjemné, až dráždivé, krátkodobě zvyšují výkon. Jsou také barvami přibližujícími, vystupujícími.



## STUDENÉ CHLADIVÉ BARVY




Aktivitu tlumí, snižují pocitově teplotu interiéru, uklidňují, poskytují úlevu unaveným očím, podporují meditační činnosti. Jsou to barvy vzdalující, vyvolávají dojem hloubky, vzdalují prostor.

## Barvy příbuzné HARMONICKÉ



Barvy stejného tónu, různé světlosti nebo barvy různého, mírně odlišného tónu.



## Barevné KOMBINACE

Harmonie více barev, které pozorovatel vnímá v prostoru najednou (například barva stěny a koberce, atd.).



## Barevné PROTIKLADY

Kombinováním protikladných barev dosáhneme výrazného efektu, ale je potřeba volit kontrasty opatrně, aby nedošlo někdy až k rušivé atmosféře.

# TIP PRO BARVY V BYTĚ

## DOMINANTNÍ BARVA

Vyberte hlavní barevný odstín, který bude tvořit atmosféru v interiéru, ten použijte na většině stěn i ve většině místností. Tuto barvu pak doplňujte příbuznými a harmonickými tóny. Například – SAFARI BÉŽOVÁ + SKOŘICOVÉ HNĚDÁ + ČOKOLÁDOVÉ HNĚDÁ, nebo PASTELOVÉ MODRÁ + LEVANDULOVÉ FIALOVÁ + ŠEŘÍKOVÉ FIALOVÁ. V naší nabídce je možnost kombinací ze 20ti barevných odstínů pro vaši inspiraci.



## STROPY

Světlá barva na stropě místnost opticky zvyšuje, platí to jen pokud jsou stěny vymalované tmavší a teplejší barvou. Od stropu se světlo odráží, dodává prostoru na objemu, čím je strop světlejší, tím větší vypadá místnost.

## 3 Odstíny

V jedné místnosti nepoužívejte společně více než tři barvy, ideálně barvy příbuzné a harmonické.

## PODLAHA

Podlaha by měla být tmavá (takzvaně uzemňuje, dává pocit stability prostoru), strop by měl být naopak světlý.



## ODSTÍN V PLOŠE

Barva vybraná na malém vzorku vypadá na větší ploše vždy podstatně sytější a tmavší!

## NEROVNOSTI

Malba nerovnosti nevyřeší, musíte použít REMAL STĚRKU, ale v rozích a u stropu se maskují nejlépe. Ponechte minimálně 5-10cm mezeru mezi světlým stropem a barevnou malbou stěn. Čím jsou větší nerovnosti, tím větší odskok výmalby od stropu ponechejte.

## VZORY

Pozor si dávejte na výrazné a nápadité vzory. V divokém prostoru budete stále ve střehu, pokud se chcete cítit příjemně, ideální bude neutrálnost.



## PSYCHOLOGIE BAREV

Barvy na nás mohou působit rozdílně - pozitivně i negativně, barevnost interiérů se odvíjí od individuality člověka. Je důležité, aby barvy respektovaly člověka a jeho denní potřeby. Většina lidí vybírá klidný, ne za každou cenu moderní styl. Tmavé barevné tóny dokáží velký prostor učinit útulnějším, světlá barva pomůže malý prostor zvětšit. Chladné tyrkysové a modré barvy můžeme využít třeba v dětském pokoji, kde je nutné zvýšit soustředění a podpořit kreativitu jedince.



## SVĚTLO

Přírodní i umělé osvětlení ovlivňuje efekt barevných kombinací, počítejte s tím, že bílá odráží celé barevné spektrum. Syté tóny ve stínech tmavnou a jednobarevný pokoj je pak fádní. Každý odstín bude vypadat při různém světle a v různém interiéru jinak, prohlédněte si vaši vybranou barvu dobře na denním i při umělém světle!

## BARVA A PROSTOR

Vysoké stropy a podhledy snížíte tmavší barvou v kontrastu se světlými stěnami. Tmavé stěny se světlým stropem, prostor zvyšují a zmenšují, tmavé stěny se opticky přitahují k sobě. Dlouhý úzký pokoj tedy můžete zkrátit tmavší barvou kratších stěn, tmavou barvou delších stěn jej zúžíte. Tmavé barvy ubírají světlo, ale zase uzemňují, zmenšují prostor. Ideální jsou pro podlahy, navozují stabilitu, to platí pro schody, stůl, pracovní plochy. Stěny a strop by měly být „vzdušné“, nábytek neutrální, aby netříštil prostor. Místnost se šikmými stěnami bude působit prostorně, pokud stěny zůstanou bílé, bez barev – stavební detaily nezvýrazňujeme, prostor by se rozšířil. Veselé a nápadnější mohou být prvky určené k odpočinku - sedačka, postel, židle. Jedna tmavá stěna může v některých případech působit příznivě, například za hlavou postele dává pocit bezpečí.



## ROZŠÍŘENÍ PROSTORU

Vybavte pokoj vodorovnými pruhy, místnost se zvětší, zvolte chladnější pastelové tóny a místnost navíc provzdušníte.

## ZÚŽENÍ PROSTORU

Natřete stejnou barvou dvě protilehlé stěny. Musí však být výrazně tmavší než zbývající dvě stěny a strop. Optický klam bude větší, čím silnější bude kontrast mezi stěnami, efekt se zvýší svislými pruhy na stěně.



# PROSTOR PODLE ÚČELU POUŽITÍ A BARVY

## KUCHYŇ

Srdce domácnosti, kuchyň by měla působit vzdušně a čistě, chuť k jídlu i komunikaci podpoříte ŠAFRÁNOVĚ A LETNÍ ŽLUTOU, optimismus všemi tóny PASTELOVĚ a VANILKOVĚ ŽLUTÉ a JARNÍ ZELENÉ.

## LOŽNICE

Špatně usínáte? Pak volte za hlavou postele zemité tóny, jako jsou ŠEŘÍKOVĚ FIALOVÁ, MECHOVĚ ZELENÁ, ČOKOLÁDOVĚ HNĚDÁ, VÍNOVĚ ČERVENÁ.

## PRACOVNA

Pro rozvoj osobnosti, kreativitu a soustředění určitě doporučíme TYRKYSOVĚ a AZUROVĚ MODROU v kombinaci s ŠEŘÍKOVĚ FIALOVOU. Podle vkusu někdo může upřednostnit MECHOVĚ ZELENOU a energickou LETNÍ ŽLUTOU a JARNÍ ZELENOU, které dodávají optimismus a životní energii.



## OBÝVACÍ POKOJ

Místem, určeným k relaxaci a společně stráveným chvilčkám. Prostor by neměl rušit, jen nenápadně doplňovat atmosféru. Dobře vyzní kombinace SAFARI BÉŽOVÁ, ČOKOLÁDOVĚ HNĚDÁ, SKOŘICOVĚ a KÁVOVĚ HNĚDÁ, dobře budou působit i v kombinaci s VANILKOVĚ ŽLUTOU a HOLUBÍ ŠEDOU. Sytě barevné a výrazné mohou být v obývacím pokoji doplňky – polštářky, plédy, sedačka.

## JÍDELNA

Chuť k jídlu probudíte KORÁLOVĚ ČERVENOU, ŠAFRÁNOVĚ a LETNÍ i PASTELOVĚ ŽLUTOU, tento prostor by měl vždy barevně ladit s kuchyní, bývá přechodem k obývacímu. Na barvy v bytě bychom měli koukat jako na harmonický celek, aby nás přechody mezi místnostmi nerušily. V oranžové jídelně by vám mělo více chutnat. ŠAFRÁNOVÁ podporuje chuť k jídlu i komunikaci.



## DĚTSKÝ POKOJ

PASTELOVĚ MODRÁ, AZUROVĚ MODRÁ A LEVANDULOVĚ FIALOVÁ zklidní hyperaktivní děti a pomůže jim v soustředění. S červenou barvou bychom měli být v dětských pokojích hodně opatrní, může vést k neschopnosti soustředit se. KORÁLOVĚ ČERVENOU kombinujte s ŠÍPKOVĚ RŮŽOVOU, ostře červená se jemně růžovým tónem ztlumí. Snížením vysokého kontrastu barev pokoj získá klidnou atmosféru. JARNĚ i MECHOVĚ ZELENÝ, hezká bude kombinace TYRKYSOVĚ A SMARAGDOVĚ ZELENÉ, dětský pokoj může být inspirativní a krásný. ŠAFRÁNOVĚ LUTÁ vyvolává radost a veselí, působí přátelsky a hřejivě. ŠEŘÍKOVĚ FIALOVÁ v kombinaci s ŠÍPKOVĚ RŮŽOVOU a AZUROVĚ MODROU je typickou moderní barvou dětských pokojů. Skvěle podpoří fantazii, touhu dozvědět se nové, pomůže jim přemýšlet. Všem, kteří se špatně soustředí, jí zase můžete hodně pomoci.

## POSILOVNA

Určitě by měla být velice vzdušná, energická – JARNÍ ZELENÁ, TYRKYSOVĚ MODRÁ, ale i SMARAGDOVĚ ZELENÁ a MECHOVĚ ZELENÁ zde splní svou službu, pokud vás červená příliš nevyvádí z míry, pak je tou pravou pro zvýšení fyzické aktivity a výkonu KORÁLOVĚ ČERVENÁ.



## KOUPELNA

Místo související s výměnou energií, očistou a relaxací by mělo být hlavně nerušivé, klidné, KÁVOVĚ HNĚDÁ, VANILKOVĚ ŽLUTÁ, HOLUBÍ ŠEDÁ a SKOŘICOVĚ HNĚDÁ zde určitě mají své místo.

## ZIMNÍ ZAHRADA/BALKÓN

Neměly by být žluté (žlutá barva láká hmyz a navíc zvyšuje teplotu v místnosti), ale měly by vycházet z přírody – MECHOVĚ ZELENÁ, VANILKOVĚ ŽLUTÁ, SAFARI BÉŽOVÁ, KÁVOVĚ HNĚDÁ.

*Další stránky jsou věnovány barvám postupně za sebou, vždy i s kombinacemi.*

# 830

## vínově červená

Zemitá sytá barva, navozuje intimní atmosféru, vhodná je do retro stylových interiérů v kombinaci s VANILKOVĚ ŽLUTOU, HOLUBÍ ŠEDOU a LETNÍ ŽLUTOU. Výborně bude vypadat v obývacím pokoji, pracovně a zajímavě ji můžeme vidět třeba v předsíni, kde tolik opomíjený prostor doladí a zútulní.



teplé tóny



studené tóny



Jemná, elegantní neutrální barva vhodná do kombinace takřka s jakoukoli barvou, zvětšuje a provzdušňuje pokoje, přidává světla do místnosti.

# 600

## vanilkově žlutá

teplé tóny



studené tóny



# 620

## letní žlutá



Je spojována s energií a se zdravím. Pokud ji použijete na větší plochy, vyvolává pocit pozornosti a prozáření prostoru. Dobře se proto hodí do dětských a obývacích pokojů. Energická žlutooranžová, sluneční barva, ladí dobře s VANILKOU, VÍNOVOU, ale i ŠEDOU a všemi ZELENÝMI barvami. Hodí se do studených prostor, které zahřeje a prozáří, prokáže vám službu i v jídelně.



teplé tóny



studené tóny



Neutrální, velmi moderní a oblíbená barva, pomůže vynízt světležlutým barevným tónům, zjemňuje výrazné a syté barvy, samotná však může působit v interiéru fádne.

# 110

## holubí šedá

teplé tóny



studené tóny



# 240

## čokoládově hnědá

teplé tóny

240 220 210 200 830 820

600 620 640 610

studené tóny

420 410 430 310 340

Země, útulná a mateřská, dodává klid, nechá prostor vyniknout všem „šperkům“ interiéru, jako jsou křišťály, kovové detaily a etnické zdobení. Může být i velmi elegantní a krémová, v kombinaci s béžovými a smetanovými odstíny – SAFARI BÉŽOVÁ, SKOŘICOVĚ HNĚDÁ, KÁVOVĚ HNĚDÁ, její fádnot se dá doplnit energií AZUROVĚ MODRÝCH A TYRKYSOVÝCH, ŠEŘÍKOVĚ FIALOVÝCH barevných kombinací. Hodí se jako barva za hlavu postele do ložnice i do obývacího či pánské pracovny.



Voní teplem a domácí pohodou, kombinujeme s krémovými odstíny, dobře může vypadat s VÍNOVĚ ČERVENOU.

# 220

## skořicově hnědá

teplé tóny

830 200 210 240 220

studené tóny

410



# 210

## kávově hnědá

Příběh pohody v interiéru, stejně jako celá řada krémových odstínů vás v kombinaci s ČOKOLÁDOVĚ HNĚDOU a SAFARI BÉŽOVOU neomrzí.



teplé tóny



studené tóny



Je sladký neutral, patří mezi oblíbené pastelové barvy, které budou vypadat vždy skvěle a nikdy se neokoukají, nepůsobí rušivě, umí zvýraznit čistě bílou a umí ji podržnout.

# 200

## safari béžová

teplé tóny



studené tóny



# 340

## šeríkově fialová

Inspirativní, meditativní, barva hloubavá a zvyšující sebevědomí i klid. Kombinujeme s LEVANDULOVĚ FIALOVOU, TYRKYSOVOU a AZUROVOU, hodí se i ke SMARAGDOVĚ ZELENÉ. Fialová je barva tajemství, extravagance, vhodná do ložnic a teenagerských pokojů.



teplé tóny



studené tóny



Věčná romantika léta z francouzského Provence, je typickou moderní barvou dětských pokojů. Skvěle podpoří fantazii vašich ratolestí, touhu dozvídat se nové informace a učit se novým věcem, pomůže jim přemýšlet a soustředit se. Kombinace fialové a bílé barvy může z pokoje udělat vznešené království.

# 310

## levandulově fialová

teplé tóny



studené tóny



# 410

## pastelově modrá

Je nositelkou ideálů, čestnosti a inspirace. Tato chladnější barva se skvěle hodí do ložnice, protože má uklidňující účinek. Modré tóny se nehodí do kuchyně nebo do jídelny, jelikož potlačují chuť k jídlu.



teplé tóny



studené tóny



Osvěžující, odlehčující, je průzračnou barvou vody a dále. Ideální pro místnosti spojené s vodou, jako jsou koupelny, bazény, ve světlých odstínech i pro ložnice a k jihu orientované obývací pokoje. Azurově modrá je barvou povzbuzující osobní růst a sebevědomí.

# 430

## azurově modrá

teplé tóny



studené tóny



# 420

## tyrkysově modrá

Klidná a chladivá, představuje hlubinu, vodu, dálky, vzduch, oblohu. Je vhodná zejména pro koupelny, ložnice a dětské pokoje, ve světlých odstínech i do veřejných prostor a kanceláří, zejména orientovaných na jih, místnosti opticky zvětšuje, provzdušňuje.



teplé tóny

810 820

studené tóny

420 340 310 430 540



Barva intimní, pánská, vznešená. Podporuje soustředění a čistou mysl, je ideální v kombinaci s překvapivou růžovou, která změní její ostrost nebo i s...

# 540

## smaragdově zelená

teplé tóny

810 820

studené tóny

430 410 340 310 420 540

# 810

## šípkově růžová

Jemná růžová patří nejen do dětských pokojů malých holčiček v kombinaci se sytými zemitými tóny propůjčí jejich až nudnému klidu hravost a skvěle doplňuje všechny variace tyrkysů.



teplé tóny

810 820 340 240 830

studené tóny

310 410 430 420 540



# 820

## korálově červená

Je barvou života a fyzické aktivity. Představuje sílu, energii a vášně. Je vhodné ji použít tam, kde chcete zvýšit pozornost a aktivitu. Je teplá a oblíbená, v interiéru bývá velmi výrazná a efektní. Převažující červená barva není vhodná do pokojů neklidných dětí. Červená nebo oranžová podporují chuť k jídlu, může se jimi oživit zařízení kuchyně a jídelny.



teplé tóny

810 830 620 640 820

studené tóny

540 420

# 640

## šafránově žlutá

teplé tóny

640 820 620 610 600 240 830

studené tóny

340 430 500 510

Žlutooranžové tóny barev vyvolávají dojem prosluněného interiéru. Tlumeně žlutá barva stěn může nahradit chybějící slunce v pokojích s okny na sever, naopak v místnostech přehřátých slunečními paprsky je vhodné volit sytější a zemitější oranžové barvy, dodají interiéru chuť orientu. V oranžové jídelně by vám mělo více chutnat. Oranžová podporuje chuť k jídlu i komunikaci.



Je barva intelektu a optimismu, navozuje uvolnění a podporuje zvědavost. Odstíny této barvy se dobře hodí do dětského pokoje nebo do pracovny, protože pozitivně stimulují myšlení a schopnost soustředit se. V sytých odstínech není vhodná pro hyperaktivní děti, které by rušila. Je veselá, povzbuzující, jasná, prosvětluje, představuje slunce, hodí se do pokojů orientovaných na sever.

# 610

## pastelově žlutá

teplé tóny

640 820 830 620 600 240 610

studené tóny

510 500

# 500

jarní zelená

Svěží, klidná, má blahodárný vliv na oční sítnici, představuje jaro, probuzení; vhodná pro dětské pokoje, koupelny, v teplejších odstínech i pro obýváky, kuchyně, ve světlejších odstínech i pro veřejné prostory (kanceláře, haly, obchody) Zelená barva by se neměla ve velké ploše objevit i u jídelního stolu.



teplé tóny



studené tóny



Léčivá a uklidňující, odpočinková barva. Představuje přírodu a přirozenost, je vhodná pro ložnice, dětské pokoje, koupelny, hodí se i do veřejných prostor, kanceláří. Hodí se i do hlučnějších místností, protože subjektivně snižuje vnímání hluku.

# 510

mechově zelená

teplé tóny



studené tóny



# REMAL VINYL BÍLÝ MAT

prémiový malířský nátěr

Všechny barevné odstíny lze doplnit i sametově matným, vysoce bílým a šetrně omyvatelným nátěrem s výbornou vydatností REMAL VINYL BÍLÝ MAT.





mat  
vinyl  
COLOR

REEMAL



BARVY A LAKY TELURIA, s.r.o.  
Skrchov 1, 679 61 Letovice, CZ  
tel.: +420 516 474 211-2, fax: +420 516 474 257  
[www.teluria.cz](http://www.teluria.cz)